















HCP Kompatibilitätsübersicht












Stand 08/2020

Erweitern Sie Ihre Möglichkeiten

Über die HCP-Schnittstelle vernetzen Sie Ihre Garagen- und Einfahrtstor-Antriebe durch optionale Module mit externen Smart Home Systemen. Zusätzlich können Sie über Adapter weitere Anschlüsse oder Bedienfunktionen bei Ihren Antrieben hinzufügen.

Verwendung																									
		Serie 4 - Antriebe				Serie 3 - Antriebe												Industrie							
		ProMatic 4 / SupraMatic 4	Liftronic 700-2 / Liftronic 800-2	ProMatic 3 / Liftronic 500	SupraMatic 3	SupraMatic HT3	LineaMatic	LineaMatic 2	RotaMatic	RotaMatic 2	VersaMatic	WA 300 R S4	WA 300 S4												
Smart Home Gateways	Homematic IP (eQ-3)	○	○	–	● ¹⁾	●	● ¹⁾	●	● ³⁾	●	●	●	●	●	●	●	●	●	●	●	●	●	●	●	
	HomeKit WLAN Taster (Apple)	○	○	–	● ¹⁾	●	● ¹⁾	●	● ³⁾	●	●	●	●	●	●	●	●	●	●	●	●	●	●	●	
	X3D Gateway (Delta Dore)	○	○	–	● ¹⁾	●	● ²⁾	●	● ⁴⁾	●	●	●	●	●	●	●	●	●	●	●	●	●	●	● ¹⁾	
	KNX Gateway	●	●	–	–	–	–	–	–	–	–	–	–	–	–	–	–	–	–	–	–	–	–	–	
Funkempfänger zum Anschluss von externen Geräten	ESE	○	○	–	● ¹⁾	●	●	●	●	●	●	●	●	●	●	●	●	●	●	●	●	●	●	● ¹⁾	
	Universaladapterplatine für Richtungswahl (Auf/Stopp/Zu) über externe Bedienelemente und/oder zur Ansteuerung der Antriebsbeleuchtung und Teilöffnungsfunktion	UAP 1	○	○	–	● ¹⁾	●	●	●	●	●	●	●	●	●	●	●	●	●	●	●	●	●	●	●
UAP 1 HCP		●	●	–	–	–	–	–	–	–	–	–	–	–	–	–	–	–	–	–	–	–	–	–	
Klimasensor zur Ermittlung der Luftfeuchtigkeit in der Garagen	HKSI	○	○	–	● ¹⁾	●	●	●	●	●	●	●	●	●	●	●	●	●	●	●	●	●	●	● ¹⁾	
	HKSI-1	●	●	–	–	–	–	–	–	–	–	–	–	–	–	–	–	–	–	–	–	–	–	–	
Optionsrelais zur Ansteuerung einer Garagenbe- leuchtung, einer Signalleuchte oder für Endlagenmeldungen	HOR 1	○	○	–	●	●	●	●	●	●	●	●	●	●	●	●	●	●	●	●	●	●	●	●	
	HOR-HCP	●	●	–	–	–	–	–	–	–	–	–	–	–	–	–	–	–	–	–	–	–	–	–	

– = nicht kompatibel
 ● = kompatibel
 ○ = kompatibel über Adapterplatine HAP 1 HCP
 1) = ab Softwareindex Ci
 2) = ab Softwareindex E
 3) = ab Softwareindex B
 4) = ab Softwareindex G
 5) = ab Softwareindex D

Kombinationen												
		Homematic IP (eQ-3)	HomeKit WLAN Taster (Apple)	X3D Gateway (Delta Dore)	KNX Gateway	ESE	UAP 1	UAP 1 HCP	HKSI	HKSI-1	HOR 1	HOR-HCP
Smart Home Gateways	Homematic IP (eQ-3)	-	-	●	○	●	-	○	●	○	●	○
	HomeKit WLAN Taster (Apple)	-	-	●	○	●	-	○	●	○	●	○
	X3D Gateway (Delta Dore)	●	●	-	○	-	●	○	-	○	●	○
	KNX Gateway	○	○	○	-	○	○	□	○	□	○	□
Funkempfänger zum Anschluss von externen Geräten	ESE	●	●	-	○	-	●	○	-	○	●	○
Universaladapterplatine für Richtungswahl (Auf/Stopp/Zu) über externe Bedienelemente und/oder zur Ansteuerung der Antriebsbeleuchtung und Teilöffnungsfunktion	UAP 1	-	-	●	○	●	-	○	●	○	●	○
	UAP 1 HCP	○	○	○	□	○	○	-	○	□	○	□
Klimasensor zur Ermittlung der Luftfeuchtigkeit in der Garagen	HKSI	●	●	-	○	-	●	○	-	○	●	○
	HKSI-1	○	○	○	□	○	○	□	○	-	○	□
Optionsrelais zur Ansteuerung einer Garagenbeleuchtung, einer Signalleuchte oder für Endlagenmeldungen	HOR 1	●	●	●	○	●	●	○	●	○	●	○
	HOR-HCP	○	○	○	□	○	○	□	○	□	○	-

- = nicht zusammen verwendbar
 ● = mit schwarzem Y-Stück zusammen verwendbar
 ○ = kompatibel über Adapterplatinen HUB 3 und HAP 1
 □ = kompatibel über Adapterplatine HUB 3